

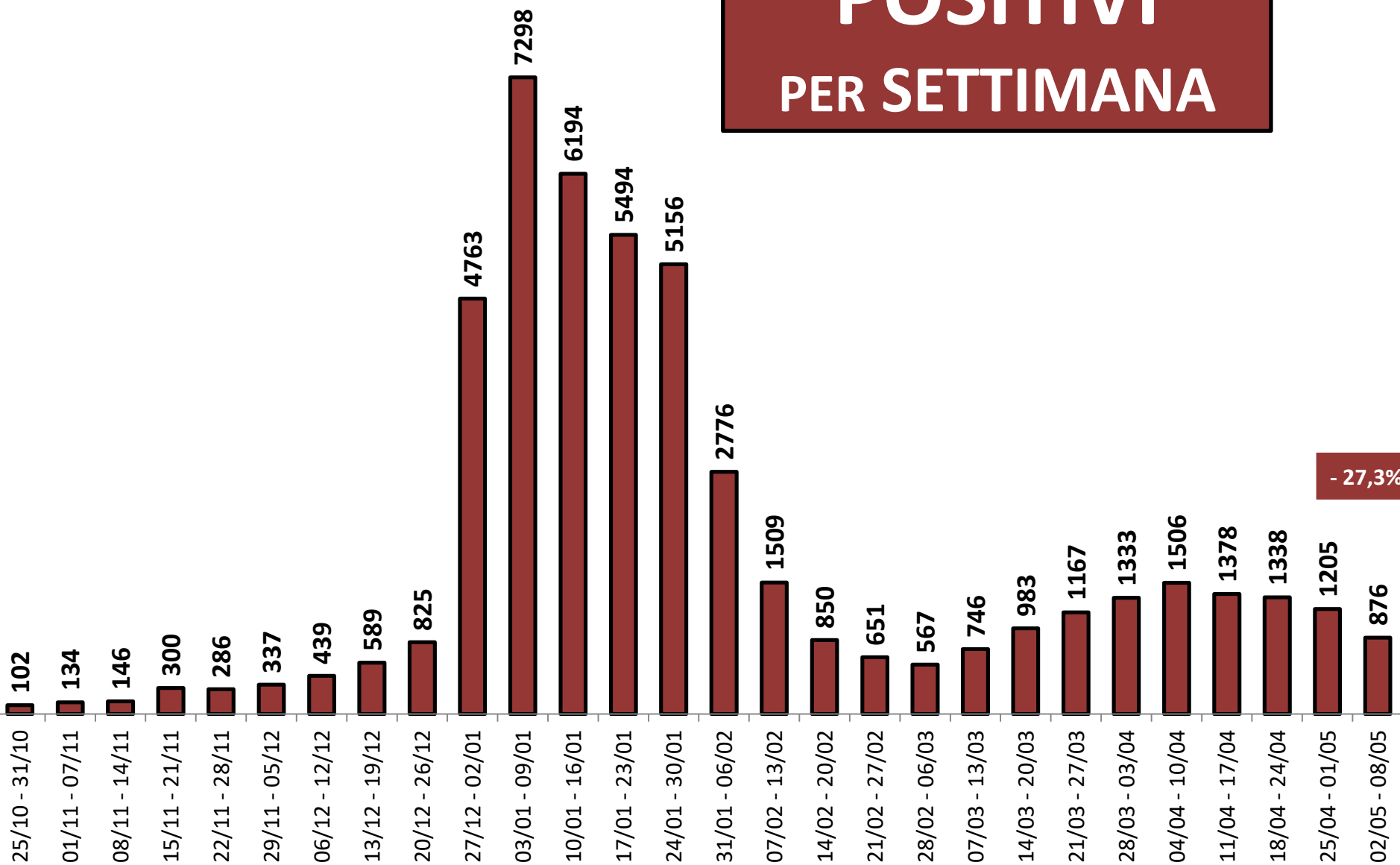
SERVIZIO SANITARIO REGIONALE
EMILIA-ROMAGNA
Azienda Unità Sanitaria Locale di Piacenza

La situazione epidemiologica

REPORT SETTIMANALE

02 - 08 Maggio 2022

POSITIVI PER SETTIMANA



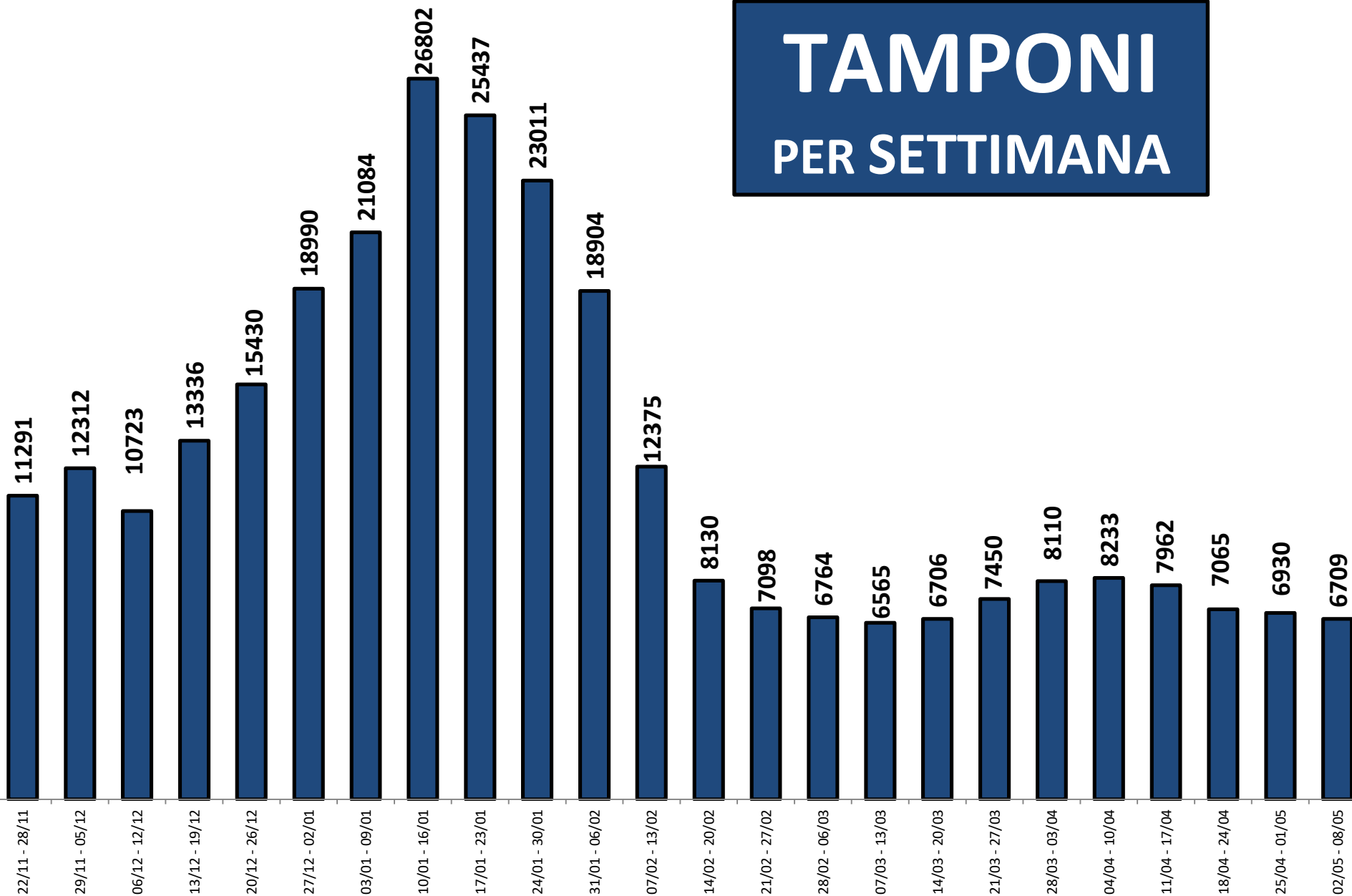
Dal 27/12/21 al 23/01/2022 i casi sono distribuiti per settimana in base alla data del tampone

POSITIVI ULTIMA SETTIMANA

| | VARIAZIONE % | NUOVI POSITIVI x 100.000 ab* |
|-----------------------|-----------------|---------------------------------|
| PIACENZA | - 27,3% | 308 |
| EMILIA ROMAGNA | - 18,2% | 520 |
| LOMBARDIA | - 20,4% | 372 |
| ITALIA | - 20,2% | 496 |

* Fonte: Geodemo ISTAT - popolazione residente anno 2021 - Stima

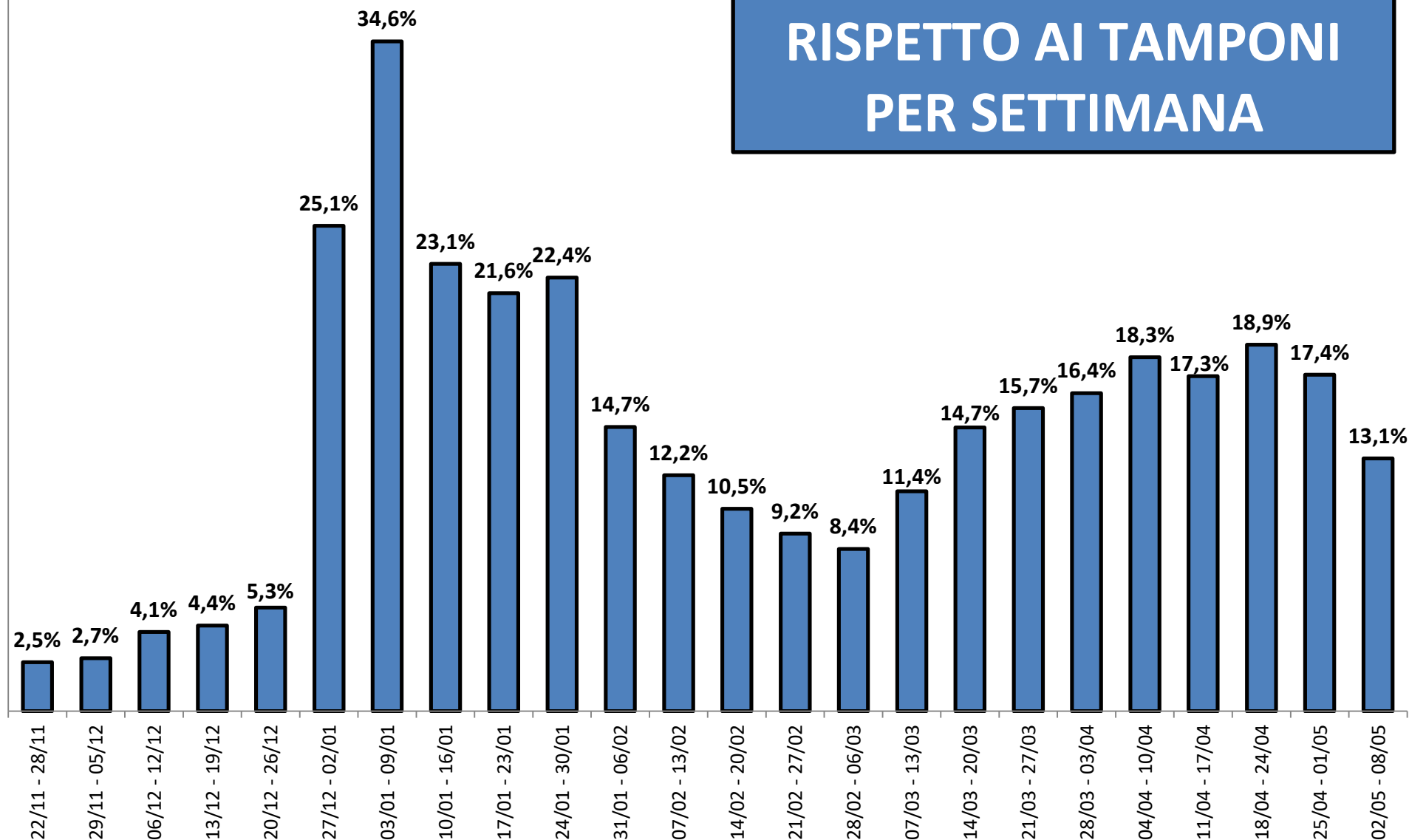
TAMPONI PER SETTIMANA



Non sono rendicontabili i tamponi antigenici a carico del cittadino con tariffa 15 € ed esito negativo

REPORT SETTIMANALE: 02 - 08 maggio 2022

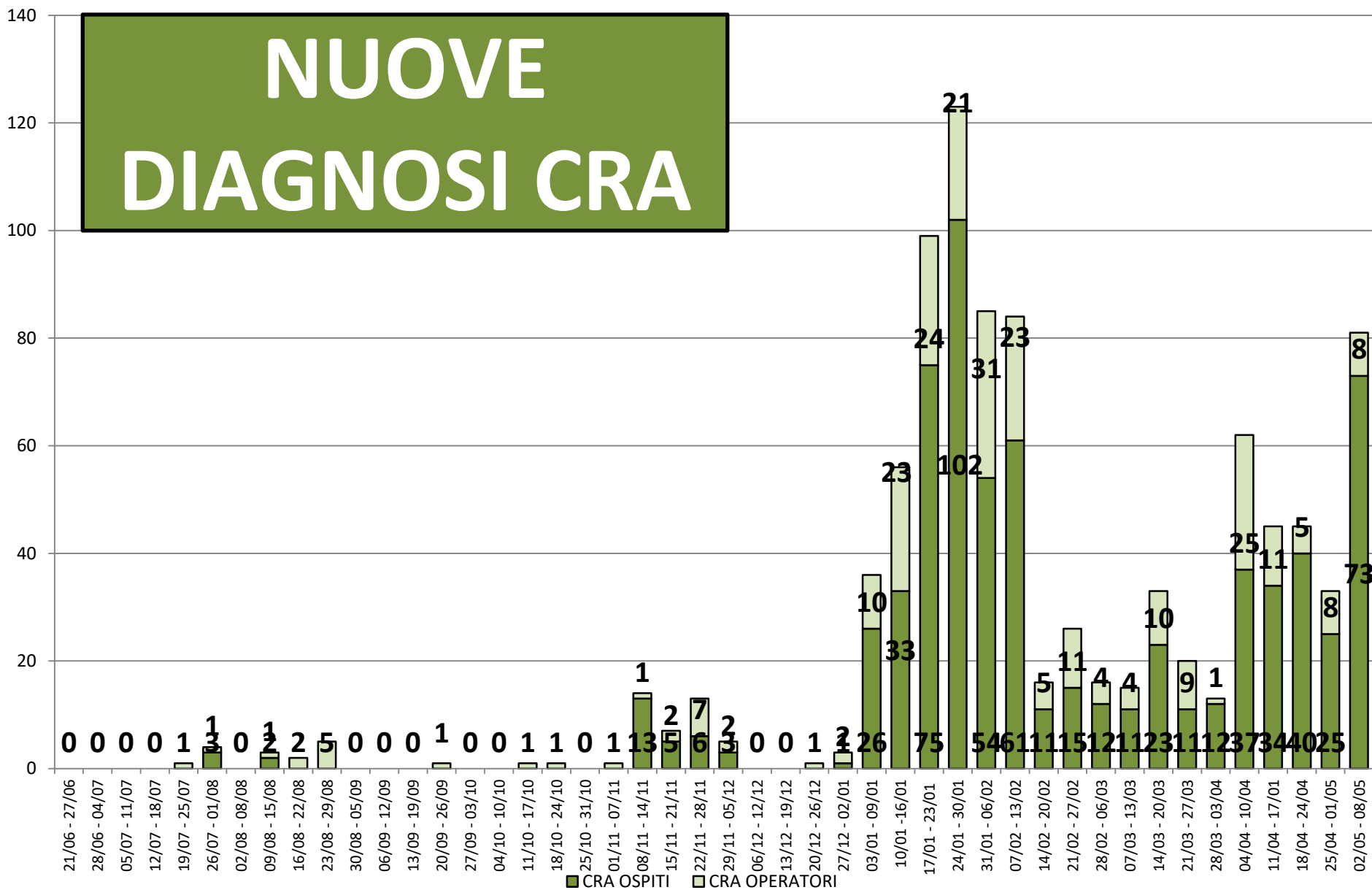
% NUOVI POSITIVI RISPETTO AI TAMPONI PER SETTIMANA



Non sono rendicontabili i tamponi antigenici a carico del cittadino con tariffa 15 € ed esito negativo

REPORT SETTIMANALE: 02 - 08 maggio 2022

NUOVE DIAGNOSI CRA



FASCE D'ETÀ - NUOVI POSITIVI x 100.000 ab*

| Anni | 25/04 – 01/05 | 02/05 – 08/05 |
|---------------|---------------|---------------|
| 0-18 | 350 | 287 |
| 19-40 | 409 | 292 |
| 41-64 | 425 | 286 |
| 65-79 | 454 | 276 |
| >=80 | 537 | 545 |
| Totale | 424 | 308 |

* Fonte: Geodemo ISTAT - popolazione residente anno 2021 - stima

ETA' SCOLASTICA

FASCE D'ETÀ – NUOVI POSITIVI x 100.000 ab*

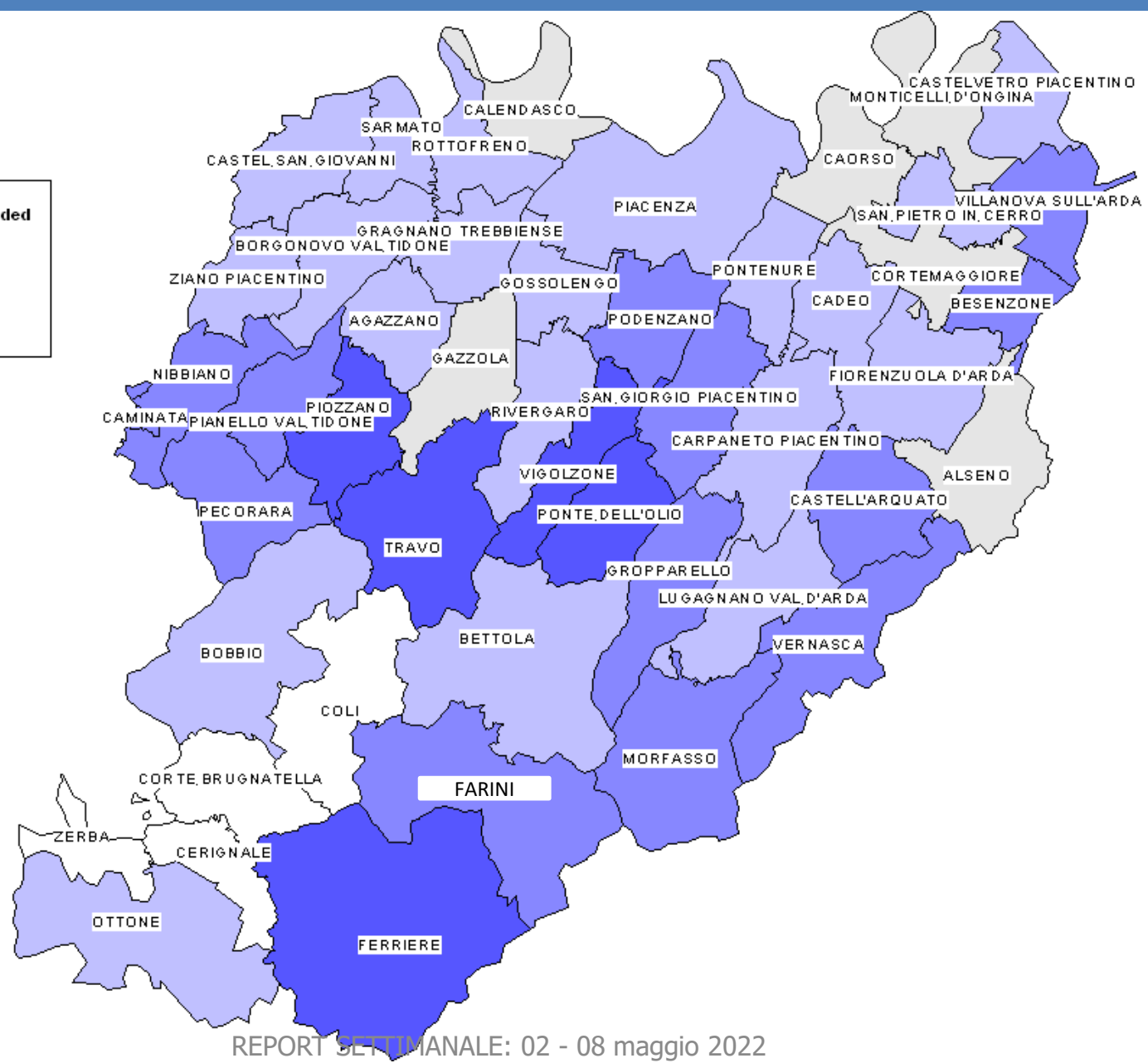
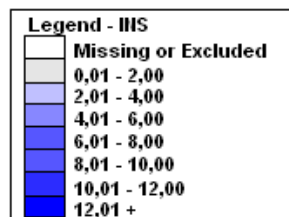
| Anni | 25/04 - 01/05 | 02/05 - 08/05 |
|---------------|---------------|---------------|
| 0-5 | 304 | 179 |
| 6-10 | 416 | 351 |
| 11-13 | 298 | 323 |
| 14-18 | 367 | 317 |
| Totale | 350 | 287 |

** Fonte: Geodemo ISTAT - popolazione residente anno 2021 - stima*

QUARANTENE E ISOLAMENTI

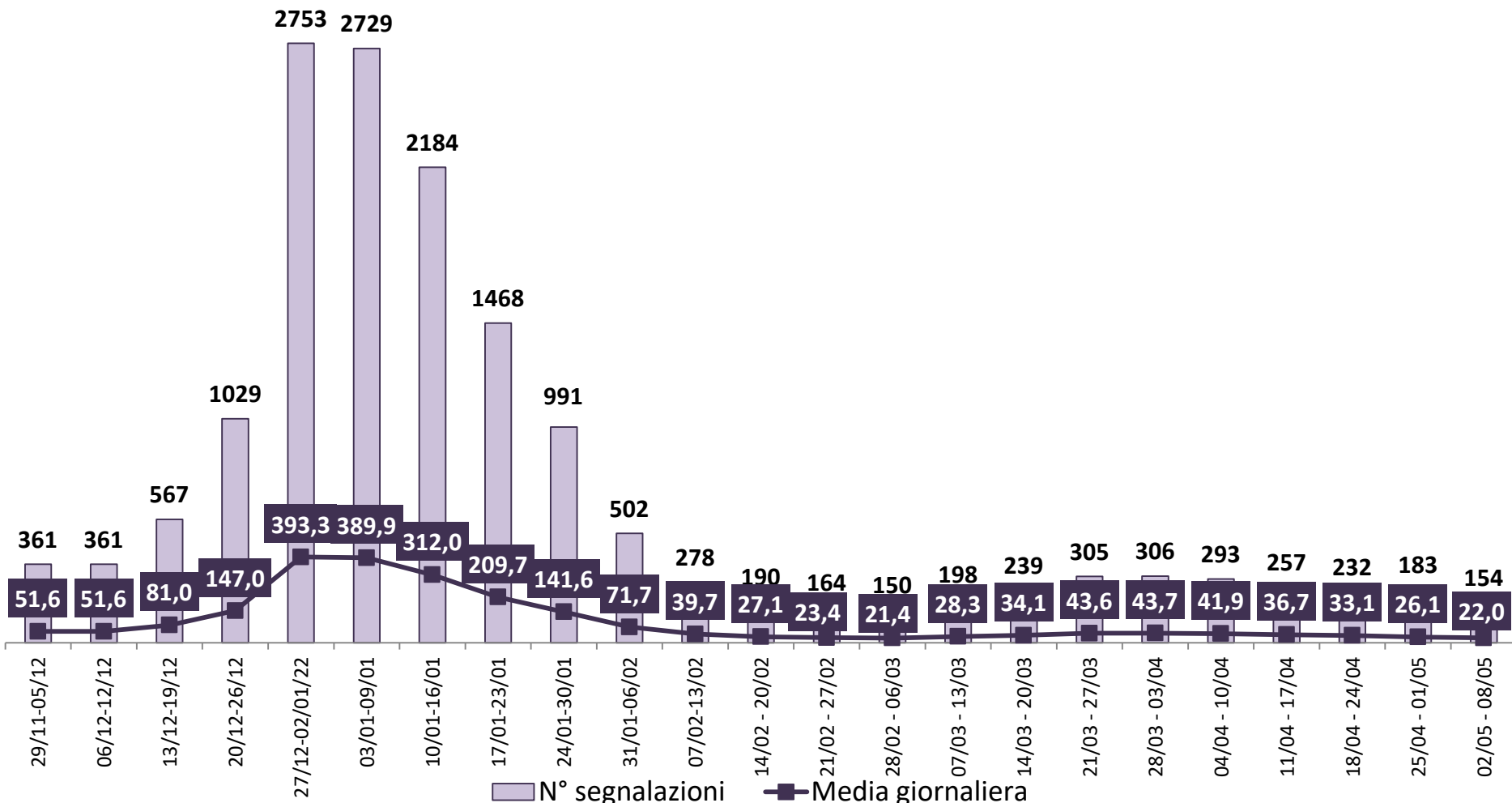
| | 01/05 | 08/05 |
|---|-------------|-------------|
| Persone in quarantena (rientri aree a rischio) | 4 | 2 |
| Persone in isolamento (COVID-positivi) | 1944 | 1497 |
| Totale | 1948 | 1499 |

NUOVI CASI PER 1.000 ABITANTI PER COMUNE



SEGNALAZIONE CASI SOSPETTI

Gestiti da USCA a domicilio o inviati a esecuzione tampone

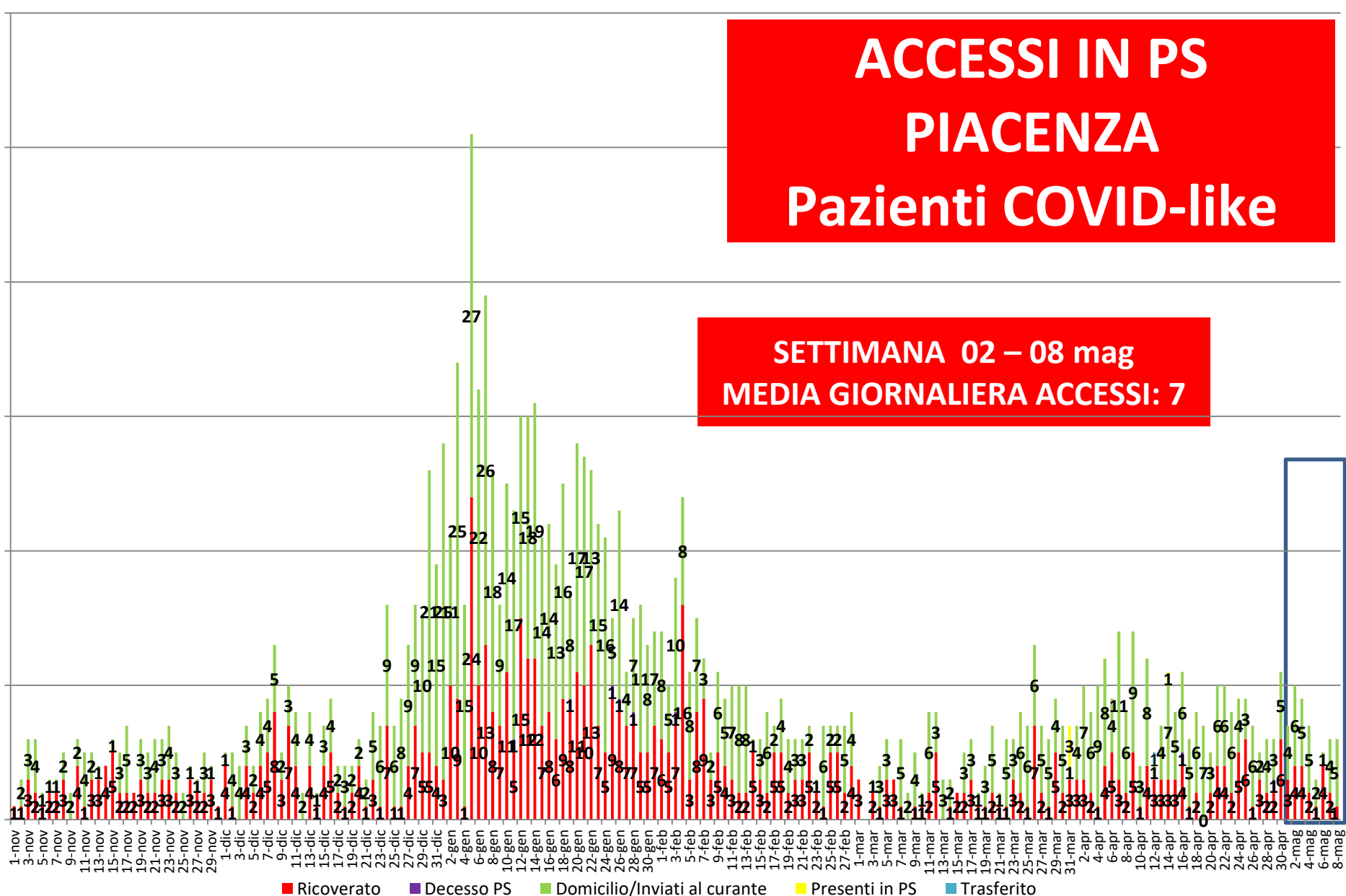


La tabella riporta le segnalazioni di casi sospetti da parte di MMG/PLS/MCA tramite applicativo IGEA su nuovi casi (non sono conteggiate le segnalazioni pervenute con altre modalità e provenienti dall'ospedale)

REPORT SETTIMANALE: 02 - 08 maggio 2022

ACCESSI IN PS PIACENZA Pazienti COVID-like

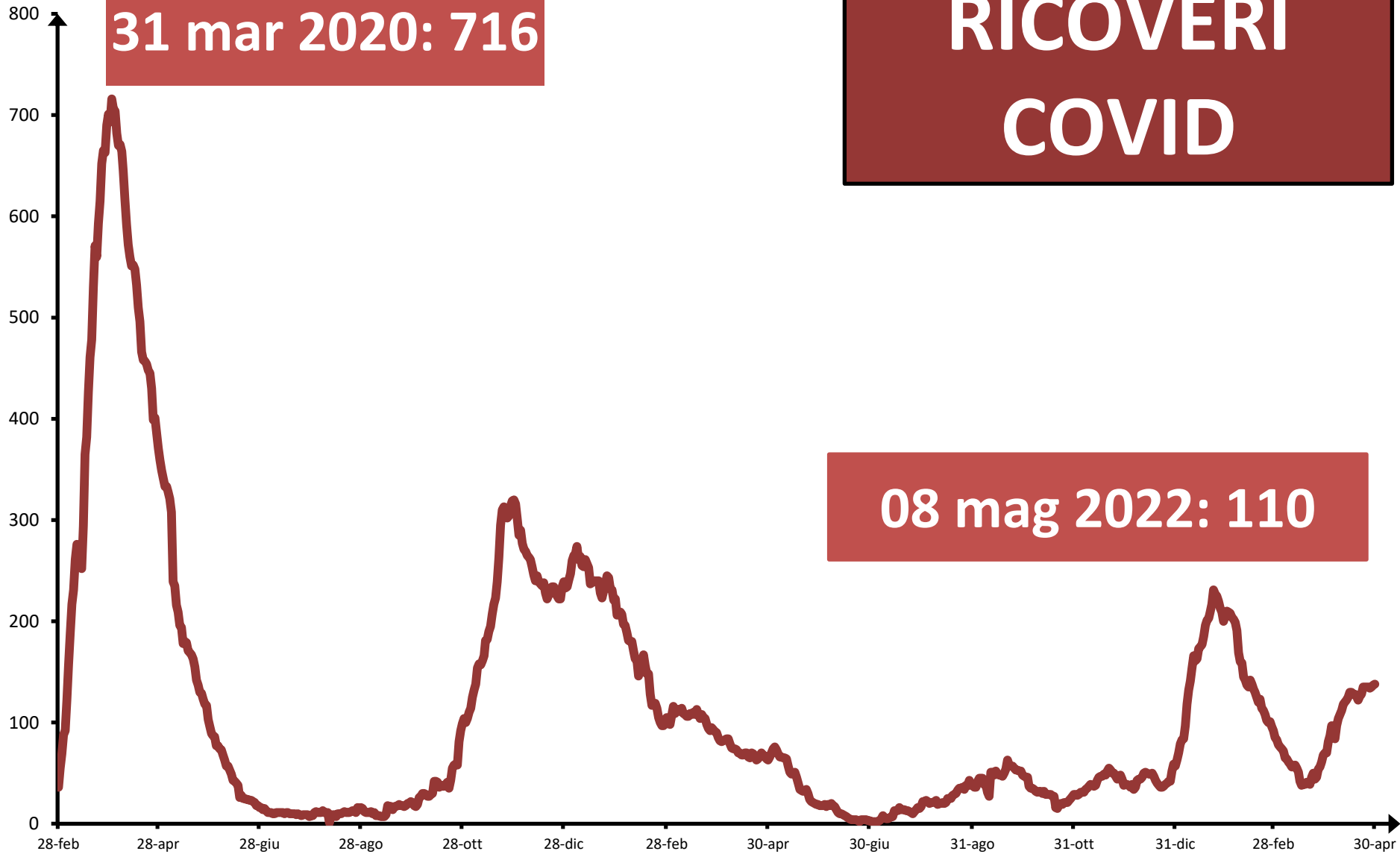
SETTIMANA 02 – 08 mag
MEDIA GIORNALIERA ACCESSI: 7



RICOVERI COVID

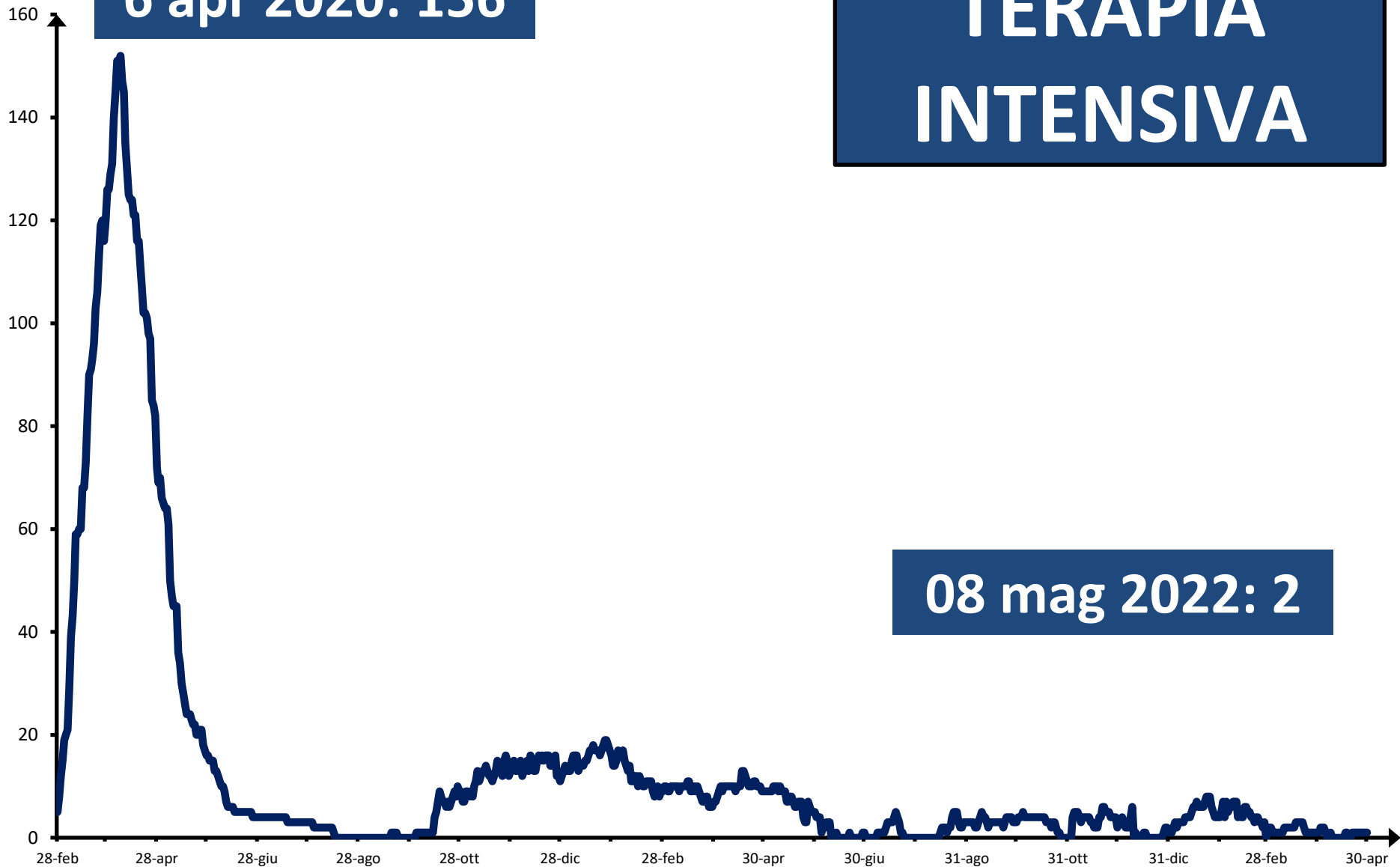
31 mar 2020: 716

08 mag 2022: 110



6 apr 2020: 156

**TERAPIA
INTENSIVA**



08 mag 2022: 2

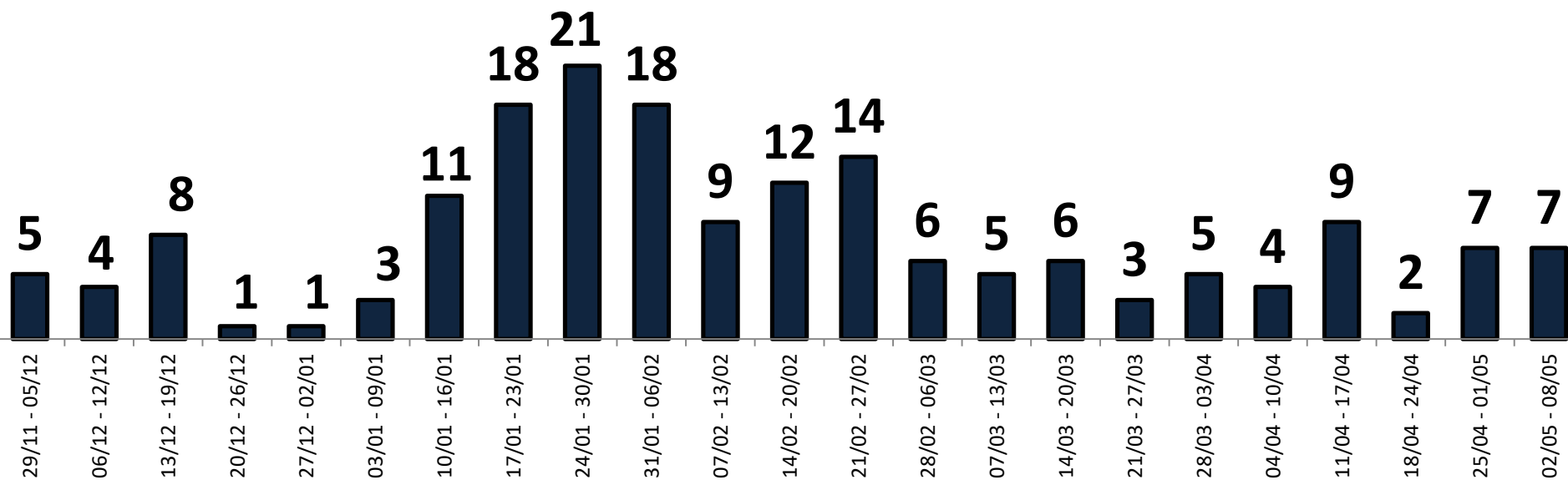
DECESSI COVID PER SETTIMANA DI DECESSO

7 decessi nella settimana

19-40: 1

65-79: 2

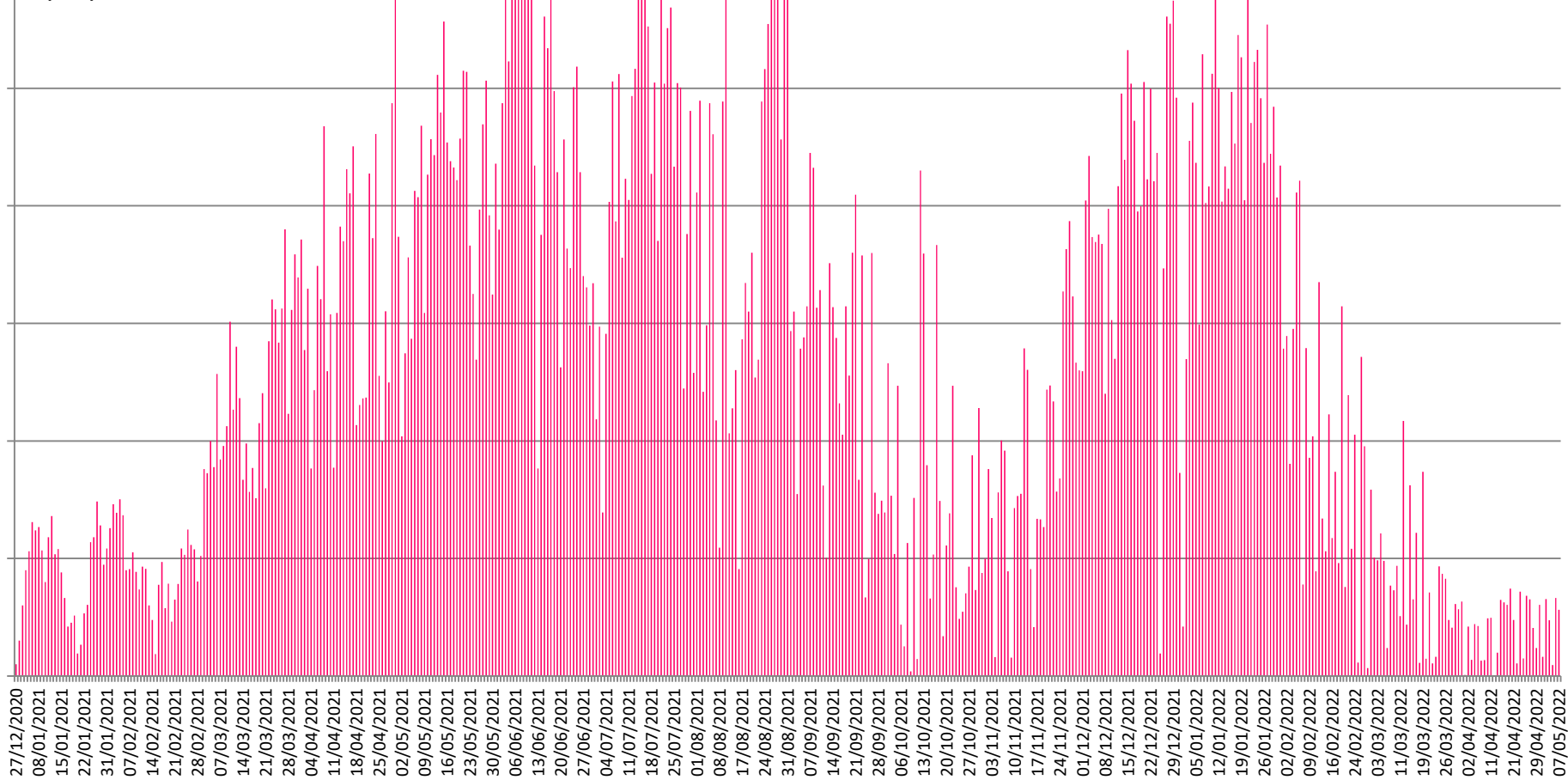
>80 anni: 4



VACCINO COVID DOSI SOMMINISTRATE

1.304 DOSI SOMMINISTRATE
da strutture Azienda USL
Settimana 02 - 08 maggio

*Andamento somministrazioni al
08/05/22*



COPERTURA POPOLAZIONE ASSISTITA

| | |
|--|----------------|
| ASSISTITI Over 12 CON ALMENO UNA DOSE | 232.574 |
| % VACCINATI su POP. VACCINABILE over 12 | 90,2% |
| ASSISTITI Over 5 CON ALMENO UNA DOSE | 237.767 |
| % VACCINATI su POP. VACCINABILE over 5 | 86,6% |

COPERTURA VACCINALE ASSISTITI

| CLASSE D'ETA' | ASSISTITI (Target) | %VACCINATI |
|---------------------------------|--------------------|------------|
| OVER 80 | 25.201 | 93,8% |
| 70-79 ANNI | 29.654 | 93,7% |
| 60-69 ANNI | 37.393 | 91,7% |
| 50-59 ANNI | 46.465 | 91,0% |
| 40-49 ANNI | 39.598 | 88,5% |
| 30-39 ANNI | 31.175 | 87,5% |
| 20-29 ANNI | 27.909 | 89,7% |
| 12-19 ANNI | 20.455 | 84,2% |
| TOT. ASSISTITI over 12 | 257.850 | 90,2% |
| 5-11 ANNI | 16.746 | 31,0% |
| TOTALE ASSISTITI VACCINABILI | 274.596 | 86,6% |
| UNDER 5 ANNI | 9.928 | |
| TOTALE ASSISTITI | 284.524 | 83,6% |

Popolazione assistita da Azienda USL Piacenza al 06/05/2022. I valori sono approssimati alla prima cifra decimale
REPORT SETTIMANALE: 02 – 08 maggio 2022

TERZA e QUARTA DOSE ASSISTITI

| CLASSE D'ETA' | ASSISTITI 3°dose* (Target over12) | VACCINATI Terza dose | %VACCINATI Terza dose | VACCINATI Quarta dose |
|-----------------------------------|--------------------------------------|-------------------------|--------------------------|--------------------------|
| OVER 80 | 23.543 | 22.059 | 93,7% | 1.778 |
| 70-79 ANNI | 27.673 | 25.761 | 93,1% | 491 |
| 60-69 ANNI | 34.110 | 30.743 | 90,1% | 334 |
| 50-59 ANNI | 42.019 | 35.639 | 84,8% | 140 |
| 40-49 ANNI | 34.791 | 27.273 | 78,4% | 61 |
| 30-39 ANNI | 27.033 | 18.939 | 70,1% | 13 |
| 20-29 ANNI | 24.804 | 17.109 | 69,0% | 6 |
| 12-19 ANNI** | 17.019 | 10.192 | 59,9% | 4 |
| TOT. ASSISTITI over 12 | 230.992 | 187.715 | 81,3% | 2.827 |

* Il target di riferimento sono i vaccinati con ciclo completo

** Fascia 12-15 ANNI: Terza dose possibile dal 10/01/22

PRENOTAZIONI SOMMINISTRAZIONI

| CLASSE D'ETA' | PRENOTATI 1° DOSE | PRENOTATI 3° DOSE | PRENOTATI 4° DOSE |
|------------------------|----------------------|----------------------|----------------------|
| OVER 80 | 0 | 9 | 1.154 |
| 70-79 ANNI | 2 | 28 | 204 |
| 60-69 ANNI | 3 | 40 | 135 |
| 50-59 ANNI | 4 | 67 | 15 |
| 40-49 ANNI | 4 | 64 | 4 |
| 30-39 ANNI | 3 | 61 | 3 |
| 20-29 ANNI | 4 | 47 | 0 |
| 12-19 ANNI | 11 | 54 | 1 |
| TOT. ASSISTITI over 12 | 31 | 370 | 1.516 |
| 5-11 ANNI | 17 | | |
| TOTALE ASSISTITI | 48 | | |
| NON ASSISTITI | 11 | 17 | 7 |
| TOTALE PRENOTATI | 59 | 387 | 1.523 |

Popolazione assistita da Azienda USL Piacenza al 06/05/2022

Sedi vaccinali e modalità di prenotazione

SEDI VACCINALI:

➤ **CENTRI VACCINALI**

- Piacenza – Arsenale
- Castel San Giovanni – Ambulatorio AVIS
- Fiorenzuola - Centro prelievi ex Macello
- Bettola – Casa della Salute di Bettola
- Bobbio – Ospedale

➤ **MEDICI DI MEDICINA GENERALE/PEDIATRI LIBERA SCELTA**

➤ **FARMACIE:** somministrazioni presso le farmacie aderenti

PRENOTAZIONI tramite TeleCUP, sportelli CUP, Farmacie, FSE-Cupweb e rivolgendosi al proprio Medico di famiglia.

Informazioni costantemente aggiornate sul sito aziendale dedicato

www.covidpiacenza.it

CALENDARIO VACCINAZIONI ANTI-COVID

Sedute **prime e terze dosi** in **LIBERO ACCESSO** dai 12 anni:

| | Pc-Arsenale | Castel SG | Fiorenzuola |
|-----------|--------------------------|--------------------------|--------------------------|
| 10 Maggio | | 14:00-20:00 | |
| 11 Maggio | | | 14:00-20:00 (over 18) |
| 12 Maggio | | 14:00-20:00 (over 18) | |
| 13 Maggio | 08:00-13:00 (over 18) | | 14:00-20:00 |
| 14 Maggio | 14:00-20:00 | | |
| 16 Maggio | | | 14:00-20:00 |
| 17 Maggio | | 14:00-20:00 | |

Sedute **prime dosi NUVAXOVID (NOVAVAX)**:

| | |
|---------------------|-------------------|
| 18 maggio – mattino | Piacenza-Arsenale |
|---------------------|-------------------|

Sedute **pediatriche 5-11 anni**:

| | |
|---------------------------------------|-------------------|
| 18/05 – mattino 21/05 – pomeriggio | Piacenza-Arsenale |
|---------------------------------------|-------------------|

CRITERI di ACCESSO al BOOSTER «terza dose»

**Somministrazione della prima dose *booster*
(terza dose) per tutte le persone, a partire dai
12 anni d'età,
dopo almeno 4 mesi dal completamento del
ciclo vaccinale primario o dall'infezione**

CRITERI di ACCESSO al SECOND BOOSTER

«quarta dose»

E' prevista una seconda dose di richiamo **Second Booster con vaccino a mRNA dopo almeno 120 giorni dalla prima dose di richiamo (booster). È escluso chi ha contratto l'infezione dopo la dose 'booster'**

Raccomandata a:

- ✓ over 80
- ✓ ospiti delle strutture residenziali per anziani (CRA e RSA)
- ✓ persone con elevata fragilità motivata da patologie concomitanti/preesistenti di età ≥ 60 anni

Le persone over 80 impossibilitate a muoversi da casa possono rivolgersi al numero di prenotazione 800.651.941 e richiedere la somministrazione a domicilio. Per le persone tra 60 e 79 anni, tale opportunità può essere attivata solo su indicazione del medico di famiglia.

VACCINAZIONI ANTI-COVID 4° DOSE

A oggi, la somministrazione del *second booster* è possibile solo previa **prenotazione**, tramite i consueti canali, nelle sedute dedicate:

| | Pc-Arsenale | Castel SG | Fiorenzuola |
|-----------|-------------|-------------|-------------|
| 10 Maggio | | 14:00-20:00 | |
| 11 Maggio | | | 14:00-20:00 |
| 12 Maggio | | 14:00-20:00 | |
| 13 Maggio | 08:00-13:00 | | 14:00-20:00 |
| 14 Maggio | 14:00-20:00 | | |
| 16 Maggio | | | 14:00-20:00 |
| 17 Maggio | | 14:00-20:00 | |

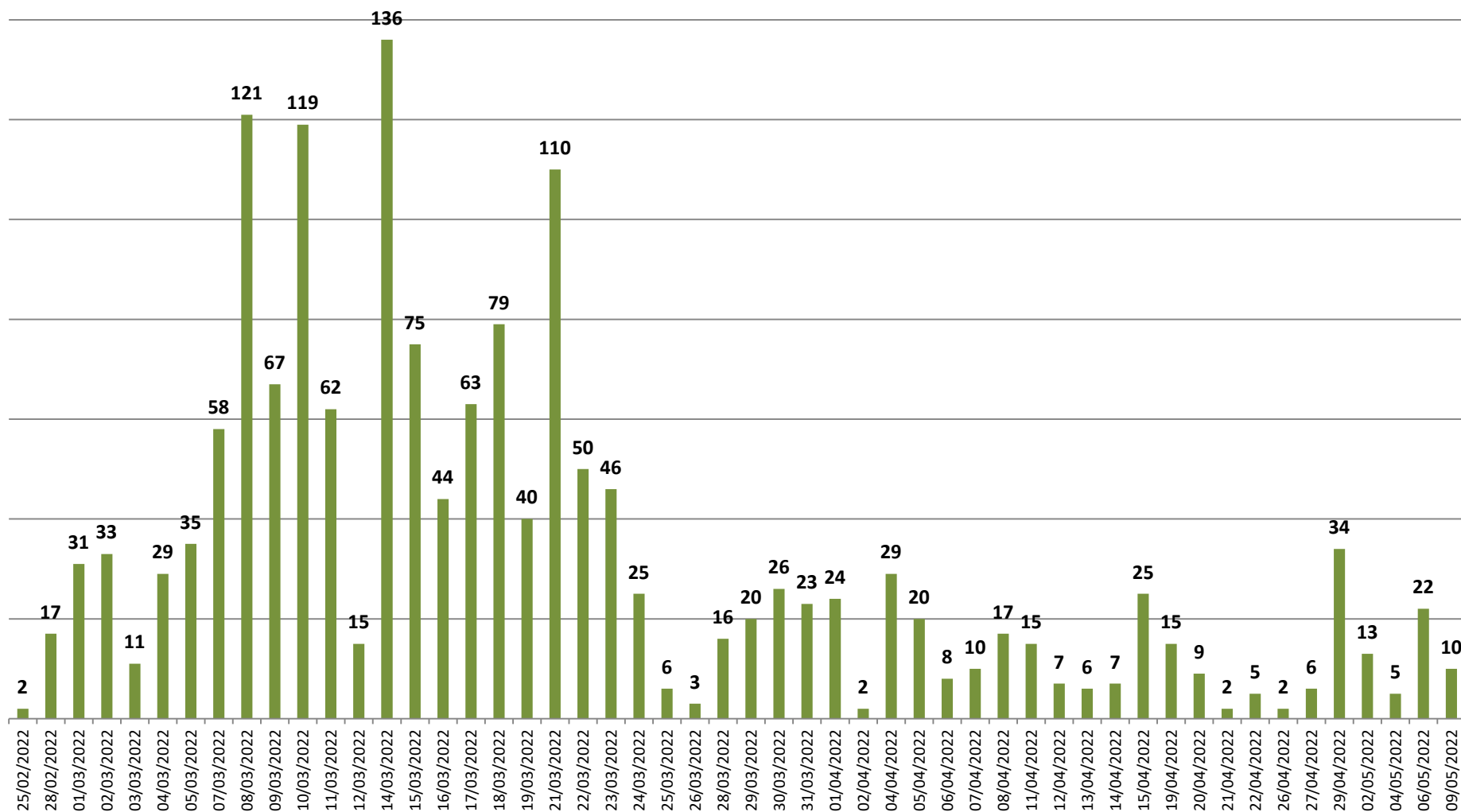
Non è quindi possibile accedere agli hub vaccinali in libero accesso: sul sito aziendale dedicato www.covidpiacenza.it verrà data comunicazione non appena consentito.

EMERGENZA PROFUGHI UCRAINI

| | Dati aggiornati al 10/05 ore 9.30 |
|-----------------------------------|--------------------------------------|
| N° STP emessi | 1.655 |
| N° persone con tampone effettuato | 1.272 |
| di cui persone positive | 22 |

EMERGENZA PROFUGHI UCRAINI

Data presentazione/segnalazione pervenuta



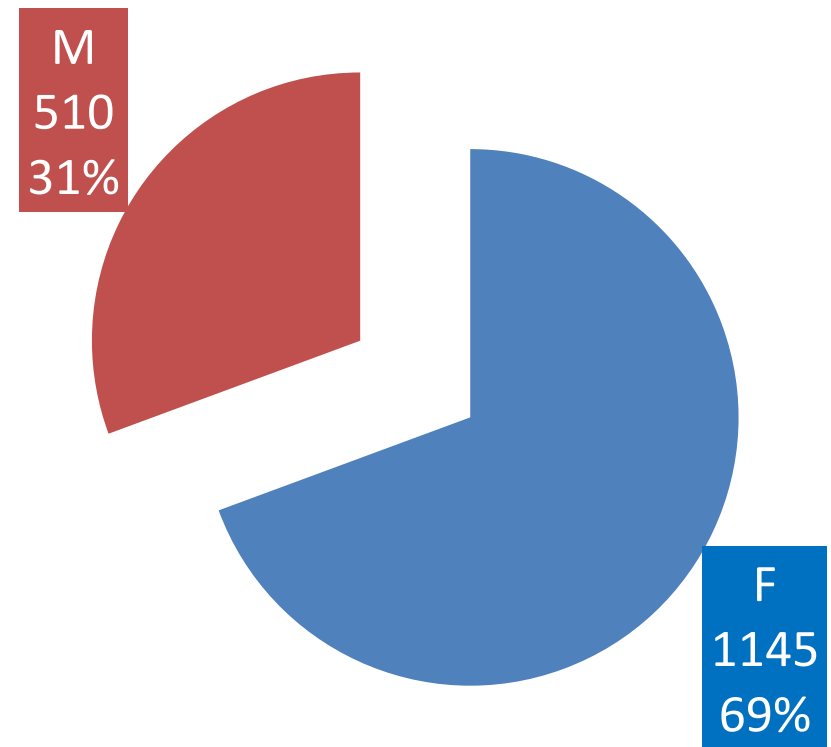
EMERGENZA PROFUGHI UCRAINI

Dettaglio età e sesso

Suddivisione per età

| Anni compiuti | N° | % |
|----------------|-----|-------|
| 0-5 | 219 | 13,2% |
| 6-10 | 193 | 11,7% |
| 11-13 | 132 | 8% |
| 14-18 | 160 | 9,7% |
| 19-49 | 732 | 44,2% |
| Over 50 | 219 | 13,2% |

Suddivisione per sesso



EMERGENZA PROFUGHI UCRAINI

Dettagli operativi

L'ambulatorio per la presa in carico dei profughi ucraini è attivo presso il Laboratorio Analisi dell'Ospedale di Piacenza **lunedì e mercoledì dalle ore 14.30 alle ore 17.30:**

- Generazione STP
- Effettuazione tampone antigenico rapido per la diagnosi di eventuale infezione da virus SARS-CoV-2
- Verifica stato vaccinale e offerta di somministrazione vaccinazione anti Sars-COV-2 e vaccinazioni DPT-P
- Screening malattia tubercolare attiva in base all'età e al punteggio *scoring System*
- Follow up: approfondimenti diagnostici in base all'esito dello screening malattia tubercolare (mantoux, RX torace)